
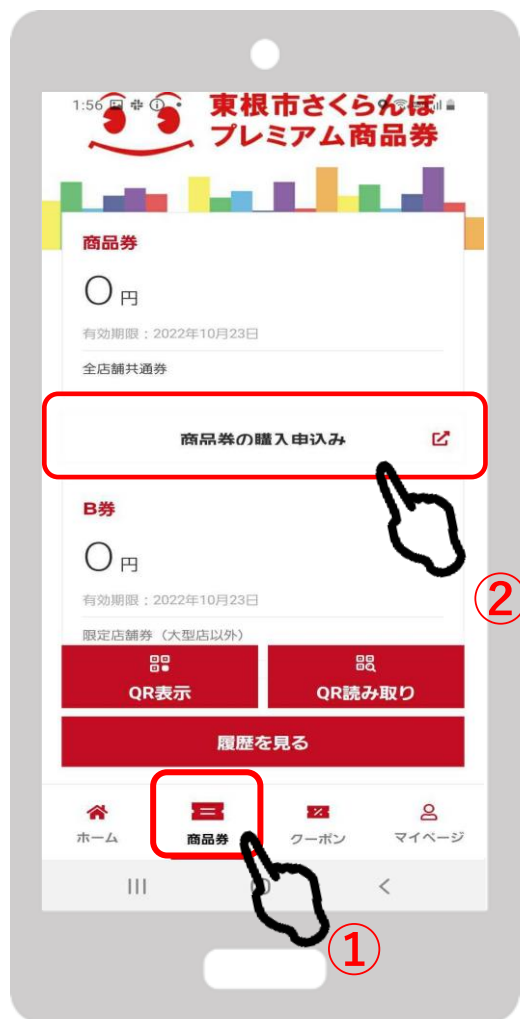


アプリでの申し込み手順

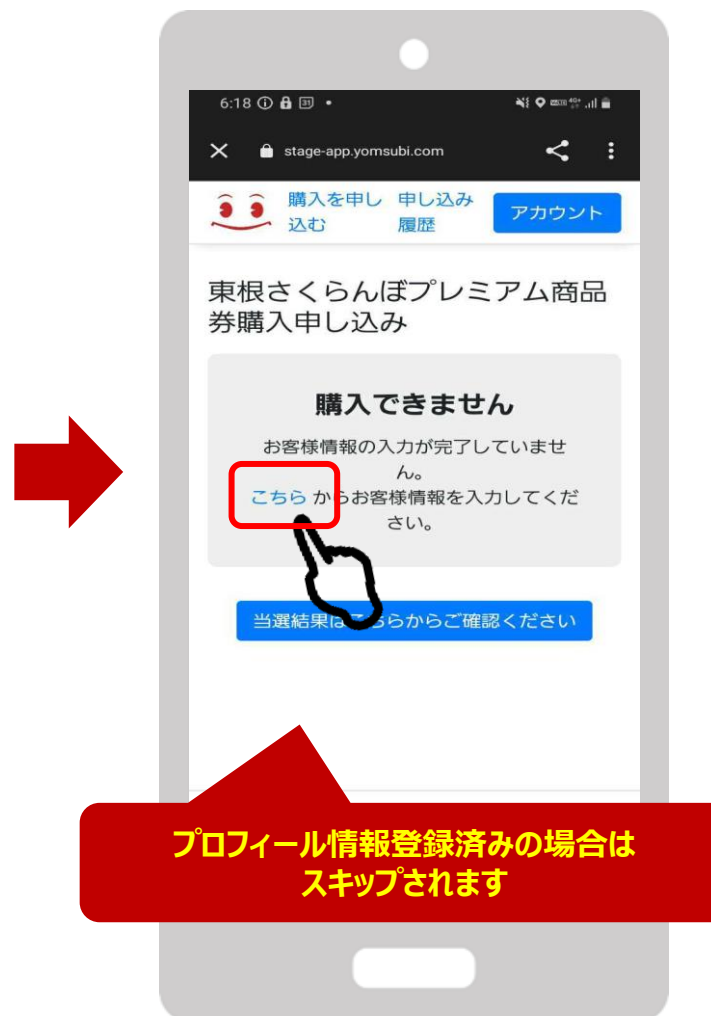


アプリでの申し込み手順

商品券をタップし、
購入申込ボタンをタップ



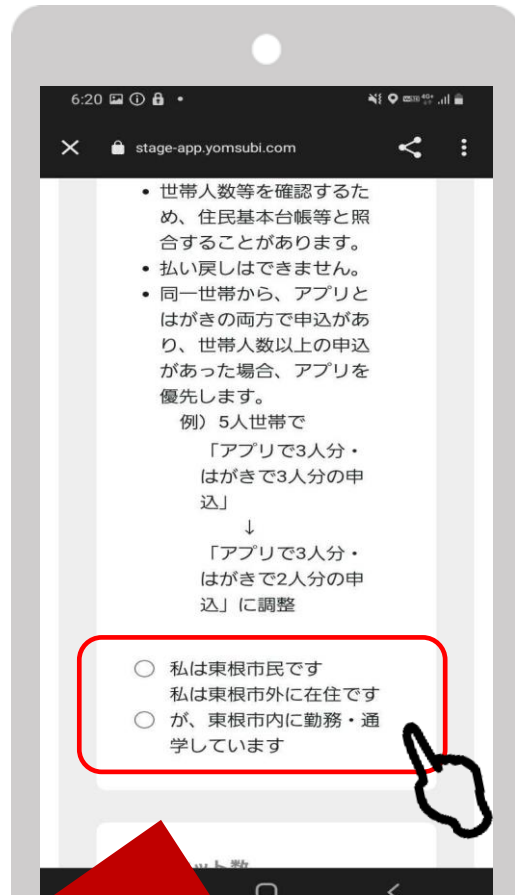
「こちら」をタップし
プロフィール情報を入力ください



プロフィール情報入力・保存後、
購入申込画面に戻るをタップ

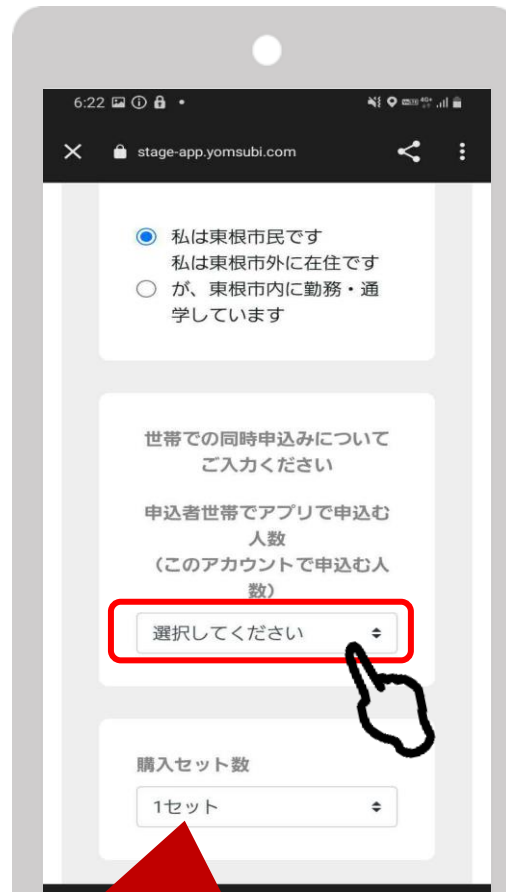


注意文を読み、東根市民または
在勤・在学のどちらかを選択



プロフィールの住所が東根市外で「東根市民」
を選択した場合はお申し込みできません

申込者世帯でアプリで申し
込む人数を選択



在勤・在学の場合は世帯でのお申
込みができません

希望のセット数を選択し、
「購入を申し込む」をタップ



申込内容を確認し、問題なければ「申し込む」をタップ



お申し込み完了です



申し込み後は必ず申込履歴をご確認ください。

